CUADERNO
DE
ATENCION

Letras Simétricas

VOCALES

CUADRÍCULAS SIMÉTRICAS DE LETRAS: LETRA-A

Colorea de negro los cuadros de la derecha siguiendo el modelo

MODELO



FICHA DE TRABAJO

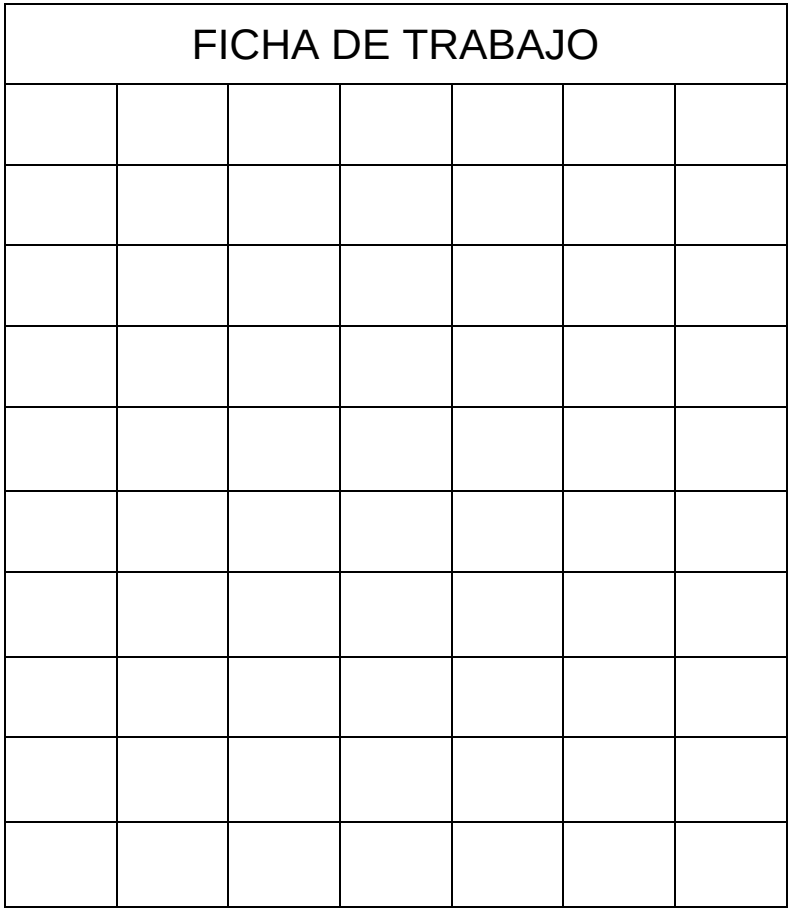

CUADRÍCULAS SIMÉTRICAS DE LETRAS: LETRA-E

Colorea de negro los cuadros de la derecha siguiendo el modelo

MODELO



FICHA DE TRABAJO

CUADRÍCULAS SIMÉTRICAS DE LETRAS: LETRA-I

Colorea de negro los cuadros de la derecha siguiendo el modelo

MODELO



FICHA DE TRABAJO

CUADRÍCULAS SIMÉTRICAS DE LETRAS: LETRA-O

Colorea de negro los cuadros de la derecha siguiendo el modelo

MODELO

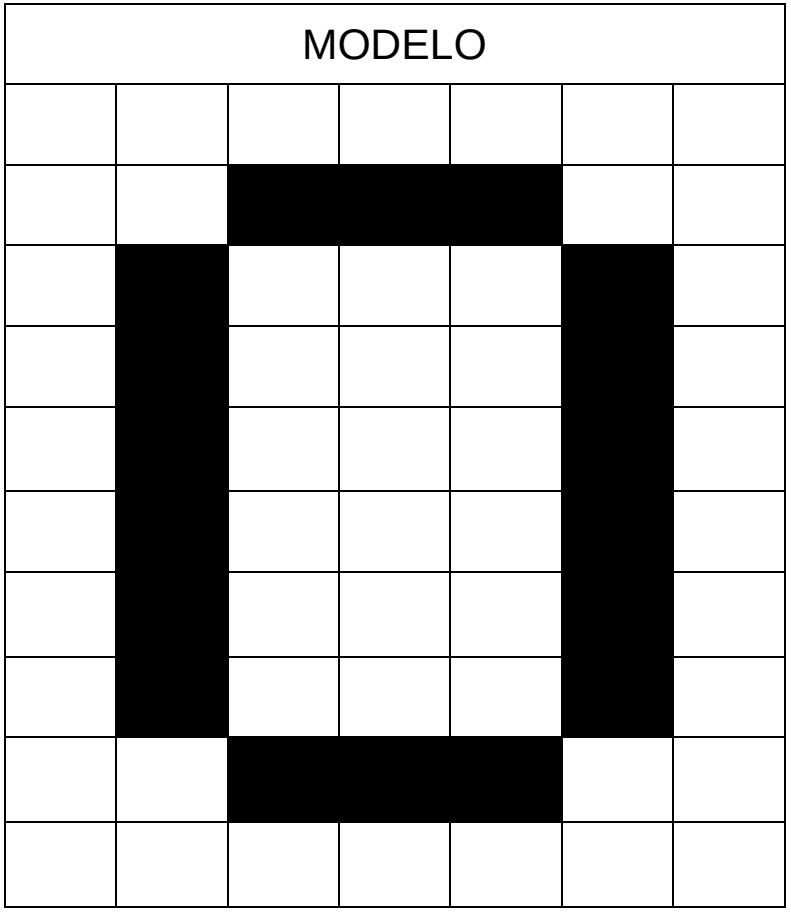

FICHA DE TRABAJO

CUADRÍCULAS SIMÉTRICAS DE LETRAS: LETRA-U

Colorea de negro los cuadros de la derecha siguiendo el modelo

MODELO

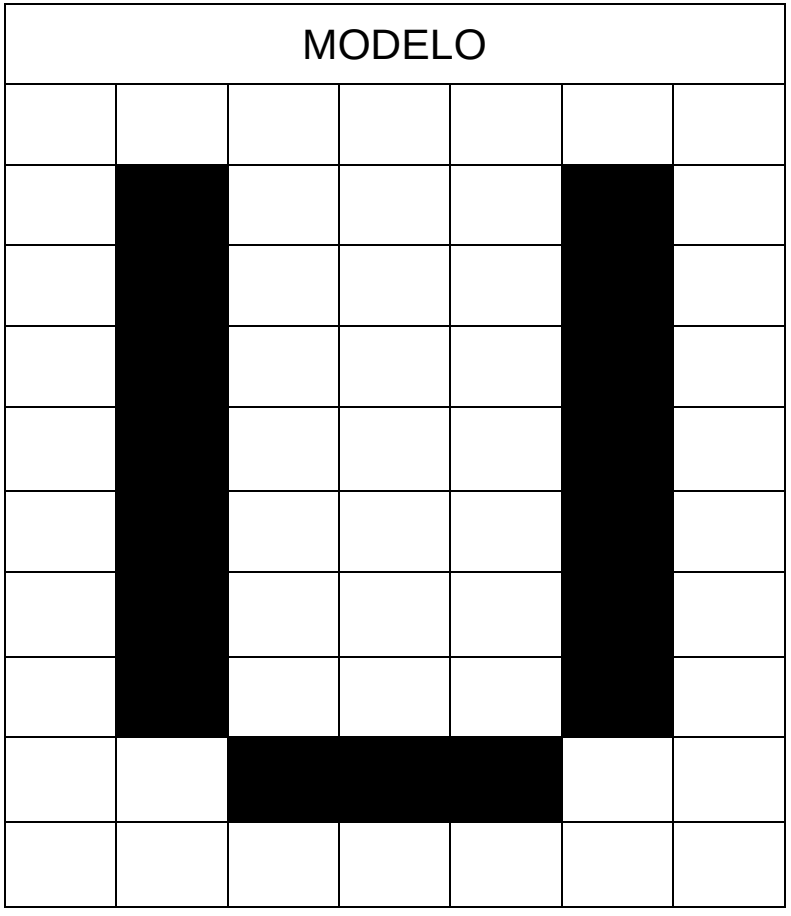

FICHA DE TRABAJO

CUADRÍCULAS SIMÉTRICAS DE LETRAS: LETRA-A

Colorea de negro los cuadros de la izquierda siguiendo el modelo

FICHA DE TRABAJO						

MODELO						

CUADRÍCULAS SIMÉTRICAS DE LETRAS: LETRA-E

Colorea de negro los cuadros de la izquierda siguiendo el modelo

FICHA DE TRABAJO

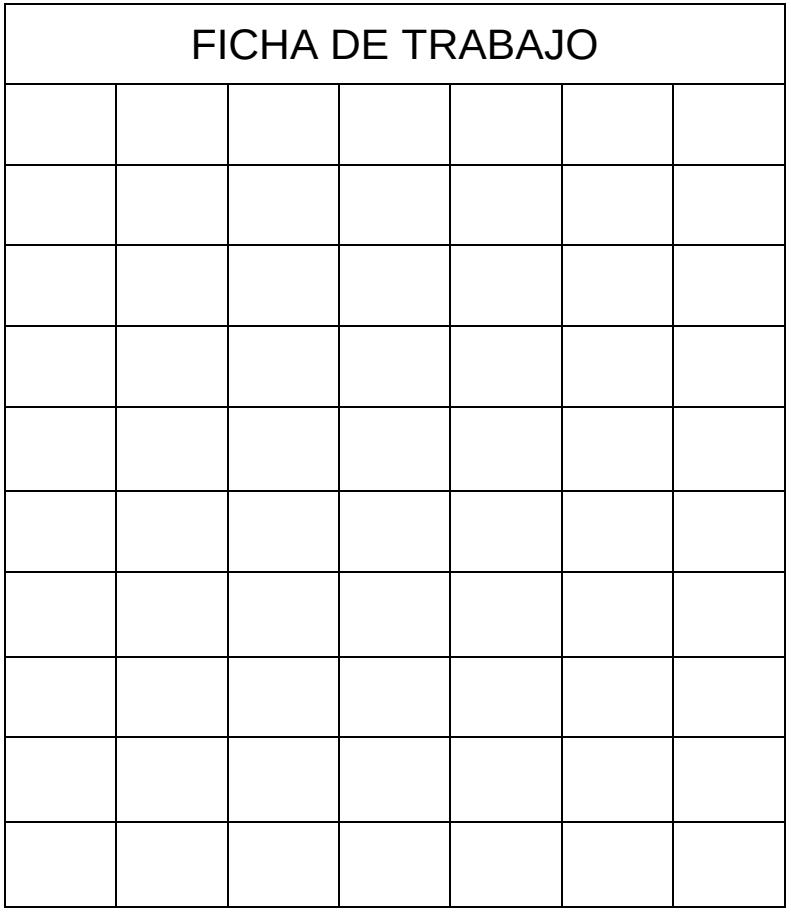

MODELO



CUADRÍCULAS SIMÉTRICAS DE LETRAS: LETRA-I

Colorea de negro los cuadros de la izquierda siguiendo el modelo

FICHA DE TRABAJO						

MODELO						
	■	■	■	■	■	
			■			
			■			
			■			
			■			
			■			
			■			
	■	■	■	■	■	

CUADRÍCULAS SIMÉTRICAS DE LETRAS: LETRA-O

Colorea de negro los cuadros de la izquierda siguiendo el modelo

FICHA DE TRABAJO

MODELO

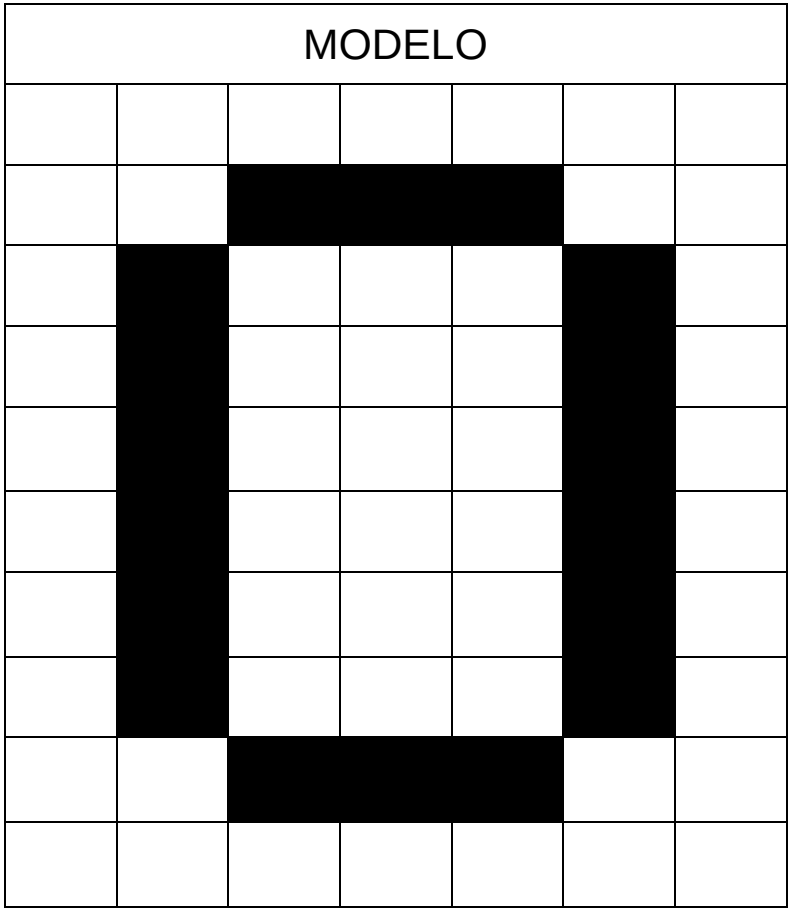

CUADRÍCULAS SIMÉTRICAS DE LETRAS: LETRA-U

Colorea de negro los cuadros de la izquierda siguiendo el modelo

FICHA DE TRABAJO						

MODELO						
	■				■	
	■				■	
	■				■	
	■				■	
	■				■	
	■				■	
	■				■	
		■	■	■		

INSTRUCCIONES

1.- En esta actividad nuestros alumnos deben de ir coloreando las cuadriculas con el lápiz hasta conseguir tener la imagen simétrica.

2.- En primer lugar tendrán que realizar el dibujo a la derecha y en segundo lugar a izquierda.

3.- Podemos modificar la actividad coloreando las letras de diferentes colores para potenciar la atención, además de la lateralidad y la visión espacial.